



## ei-ie



TN machen sich den Unterschied von *ei* und *ie* bewusst und üben kontrastiv die Schreibweise.



**Schritt 1:** Sammeln Sie gemeinsam mit den TN Wörter mit dem Laut *ei*, nutzen Sie dazu die Bildkarten in KV 22-25.

**Schritt 2:** Festigen Sie die Wörter mit einem Gedächtnisspiel: Pinnen Sie 5 Wörter an die Tafel und lassen Sie die TN alle Wörter sprechen. Entfernen Sie eine Bildkarte, ohne dass die TN sehen, welche es ist. Welche fehlt? Wiederholen Sie das, bis die Wörter sicher genannt werden können.

**Schritt 3 & 4:** Wiederholen Sie die vorherigen Schritte für den Laut *ie* (KV 2).

**Schritt 5:** TN bekommen nun KV 26, schneiden die Bilder aus und ordnen sie *ei* bzw. *ie* zu.

**Schritt 6:** TN bekommen KV 27, lesen Sie sie gemeinsam, danach einzeln.

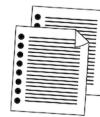
**Schritt 7:** Diktieren Sie den TN mehrere Wörter, die diese, je nach Lernstand, entweder aus ihren ausgeschnittenen Karten herausfinden, oder aufschreiben.



Plenum





30 Minuten



KV 22-27


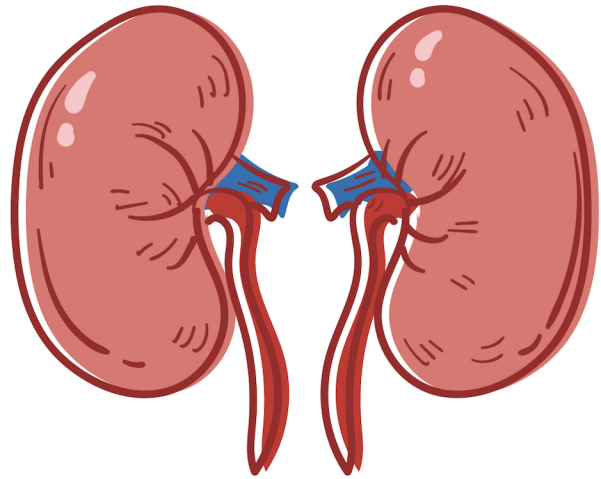


## Bilder zu *ie*







## Bilder zu *ie*






### Bilder zu ei





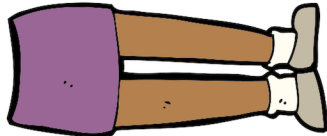








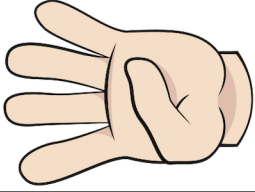


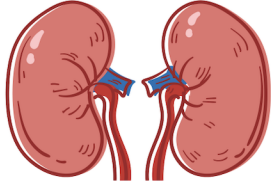





### Bilder zu ei

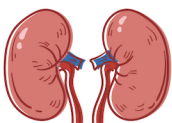





 <p style="text-align: center;"><b>ei</b></p>	 <p style="text-align: center;"><b>ie</b></p>	
		
		
		
		
		



## Lesen Sie

das **Sieb**die **Liebe****niesen**  
Er **niest**.der **Brief**der Gummi-  
**stiefel**die **Nieren****vier**, 4der **Dieb**das **Bier**der **Eimer**die **Beine**das **Eis****heiß**  
Es ist **heiß**.der **Reis**das **Ei****leise**  
Sei bitte **leise**!das **Kleid**