



Rollenspiele zum Einkaufen



TN können kurze Einkaufsgespräche durchführen.
TN können ihre mündliche Sprachkompetenz verbessern.



Schritt 1: Aufwarmphase: Was sehen Sie auf dem Foto. KV 5
Fragen Sie die TN, was man bei einem Einkaufsgespräch sagen kann.

Schritt 2: Formulieren Sie die Sätze bzw. die Fragen im Plenum.

Schritt 3: TN üben den Dialog in kleinen Gruppen. KV6

Schritt 4: TN fragen nach dem Preis. KV 8,9,10

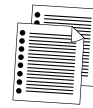


Schritt 1-2: Plenum

Schritt 3: Partnerarbeit



30 Minuten



KV 5, 6, 8, 9, 10

Über Essgewohnheiten sprechen



TN können sagen, was sie gerne essen und trinken.
TN können einen Einkaufszettel erstellen.



Schritt 1: Legen Sie die Karten auf den Tisch.

Schritt 2: Fragen Sie die TN, was sie gerne essen und trinken.

Schritt 3: TN zeigen auf die Karten.

Schritt 4: TN bilden Sätze nach dem folgenden Muster:

"Ich esse gerne / Ich trinke gerne "

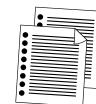


Schritt 1-3: Plenum

Schritt 4: Einzelarbeit



15 Minuten



KV 7, 8, 9



Rollenspiele zum Einkaufen





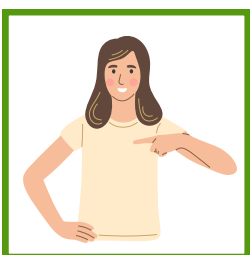

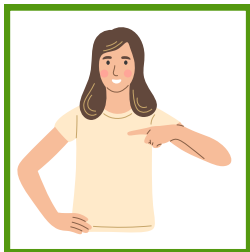
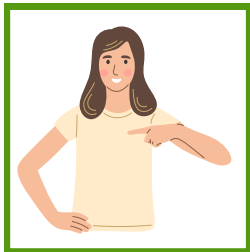

Rollenspiele zum Einkaufen



- **Guten Tag!**
- ▲ Guten Tag! Bitte schön?
- **Wie viel kosten die Tomaten?**
- ▲ Ein Kilo Tomaten kostet 5,50 €.
- **Ich möchte 2 Kilo, bitte. Haben Sie auch Äpfel?**
- ▲ Ja, das Kilo kostet 3,00 €. Das macht zusammen 14,00 €.
- **Vielen Dank! Auf Wiedersehen.**
- ▲ Auf Wiedersehen.



Über Essgewohnheiten sprechen






Über Essgewohnheiten sprechen Rollenspiele zum Einkaufen





Über Essgewohnheiten sprechen Rollenspiele zum Einkaufen





Rollenspiele zum Einkaufen

2,50 €/kg

3 €/kg

1,50 €/kg

5,00 €/kg

7,00 €/kg

2,00 €/kg

4,20 €/kg

3,50 €/kg

3,80 €/kg

1,50 €/kg

2 €/kg

2,50 €/kg